

BRUGSANVISNING



NISSEN FLISEMASKINE TYPE 1S

Skal læses af brugeren inden ibrugtagning

BRUGSANVISNING FOR NISSEN FLISEMASKINE TYPE 1 S

Maskinen er konstrueret for optagning - nedlægning - stabling af fliser max 120 kg og 820 mm som største kant.

Maskinvægt 30 kg.

Er maskinen adskilt ved modtagelsen samles den ud fra billedmaterialet.

Tangen kan monteres for sidegreb eller endegreb.

Omskiftning sker ved tvær - eller længdestilling af håndtag (1) herefter monteres pig (2) billede (B)

Maskinen kan ved transport klappes sammen.

Træk i greb (3) vip håndtaget helt frem til stop - greb (3) slippes og håndtaget låses, billede (F).

Maskinen løftes i greb (6) billede (A).

Justering af tang i henhold til flise (Billede D).

Forbindelsesrør (7) anbringes i passende stilling efter flisens vægt og størrelse . Stjerneskrue (9) spændes - lænke justeres.

De forskydelige endele placeres i ønsket position - pig (11) og (12) monteres - stjerneskrue (13) spændes - finjustering med skrue (14).

Tag hensyn til balancen i tangen..

Betjeningsgreb (Billede C).

Greb (3) til indstilling af håndtagdelens vinkel i forhold til undervogn og tang.

Greb (5) til aktivering af låsemekanisme for tang.

Nedlægning (Billede D)

Flisen gribes med låst tang - låsemekanismen udløses og flisen løftes - flisen køres i stilling og sænkes ned - lad tangens bagerste del hvile på foregående flise - tangen låses og løftes fri.

Optagning.

Vip flisen med en skovl eller greb så der fremkommer en fuge mellem fliserne. Herefter kan flisen gribes med tangen som beskrevet under nedlægning.

Vedligeholdelse.

Justerbare dele holdes rene for sand.

Kontroller bolte ved bevægelige led der er justerbare og kontraspændt.

Kontroller jævnlige line - kæde - låsemekanisme og udskift disse om nødvendigt.

Kontroller lufttryk i hjul (Max 4 bar).

Advarsel.

Brug aldrig maskinen til andre formål eller større emner end beskrevet.


Udløs aldrig låsemekanisme med hævet flise. Aktiver aldrig greb (3) uden tangen er understøttet.

Ved transport af fliser, bør disse ikke være hævet mere end nødvendigt, dette af hensyn til stabiliteten (Væltning).


Ved fastkørsel af maskinen i f.eks. løst sand, træk enten i trækbojlen (4) billede (F) eller fastgør tov på vogndelen.

Træk aldrig direkte med hænderne i belastet tang.


Billede A




Billede B



Billede C



Billede D



EF - OVERENSSTEMMELSESERKLÆRING

FABRIKANT...: LEOKA A/S
Firmanavn

Borgergade 43, Aalestrup
Adresse

9841010
TLF.

Erklærer hermed, at

<u>MASKINE...: NISSEN FLISEMASKINE</u>	<u>1S</u>	<u>4</u>	<u>2008</u>
	Type	Serienr.	År

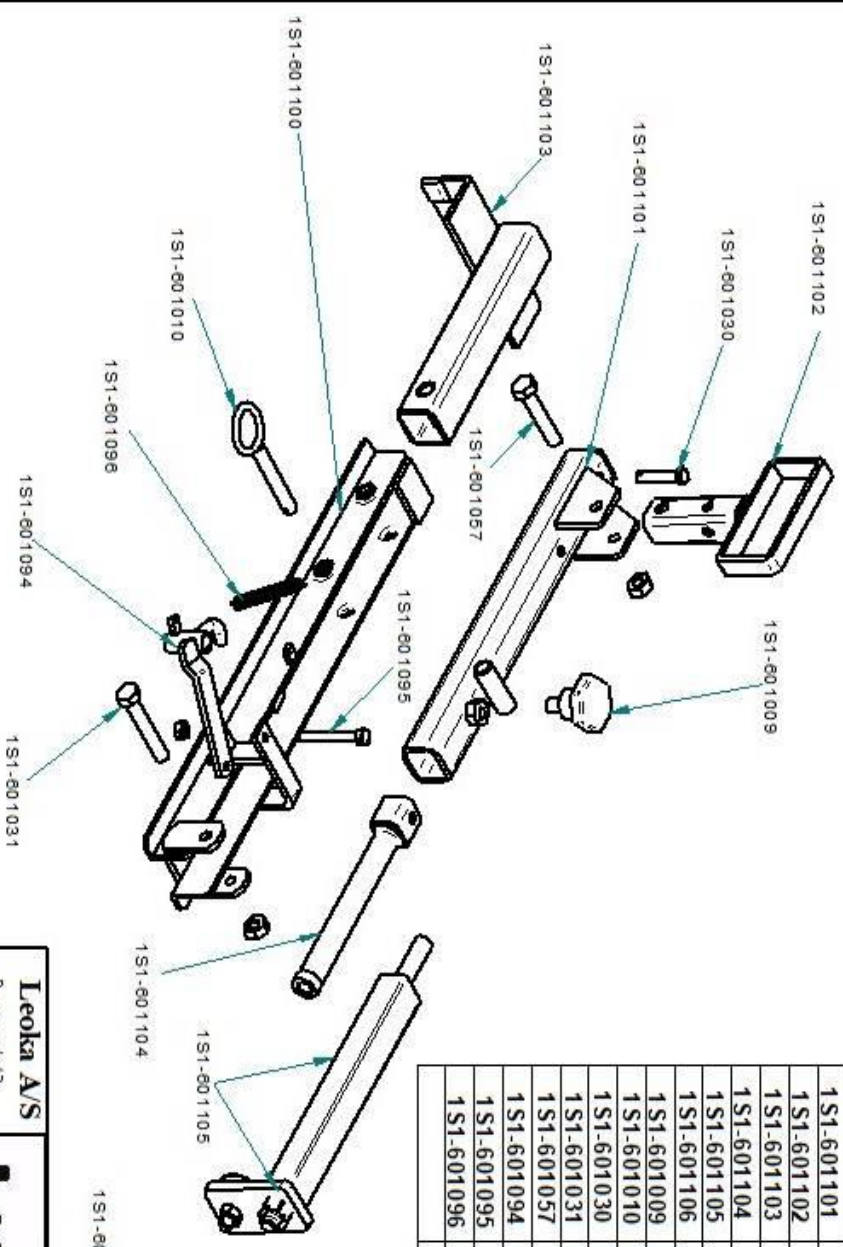
er fremstillet i overensstemmelse med bestemmelserne i Rådets Direktiv af 14. Juni 1989 om indbyrdes tilnærmelse af medlemsstaternes lovgivning om maskiner (89/392/ØEF) som ændret den 20.06.91 (91/368/ØEF) under særlig henvisning til Direktivets bilag i om væsentlige sikkerheds og sundhedskrav i forbindelse med konstruktion og fremstilling af maskiner.

Fabrikant Ove Haubro
Titel Navn

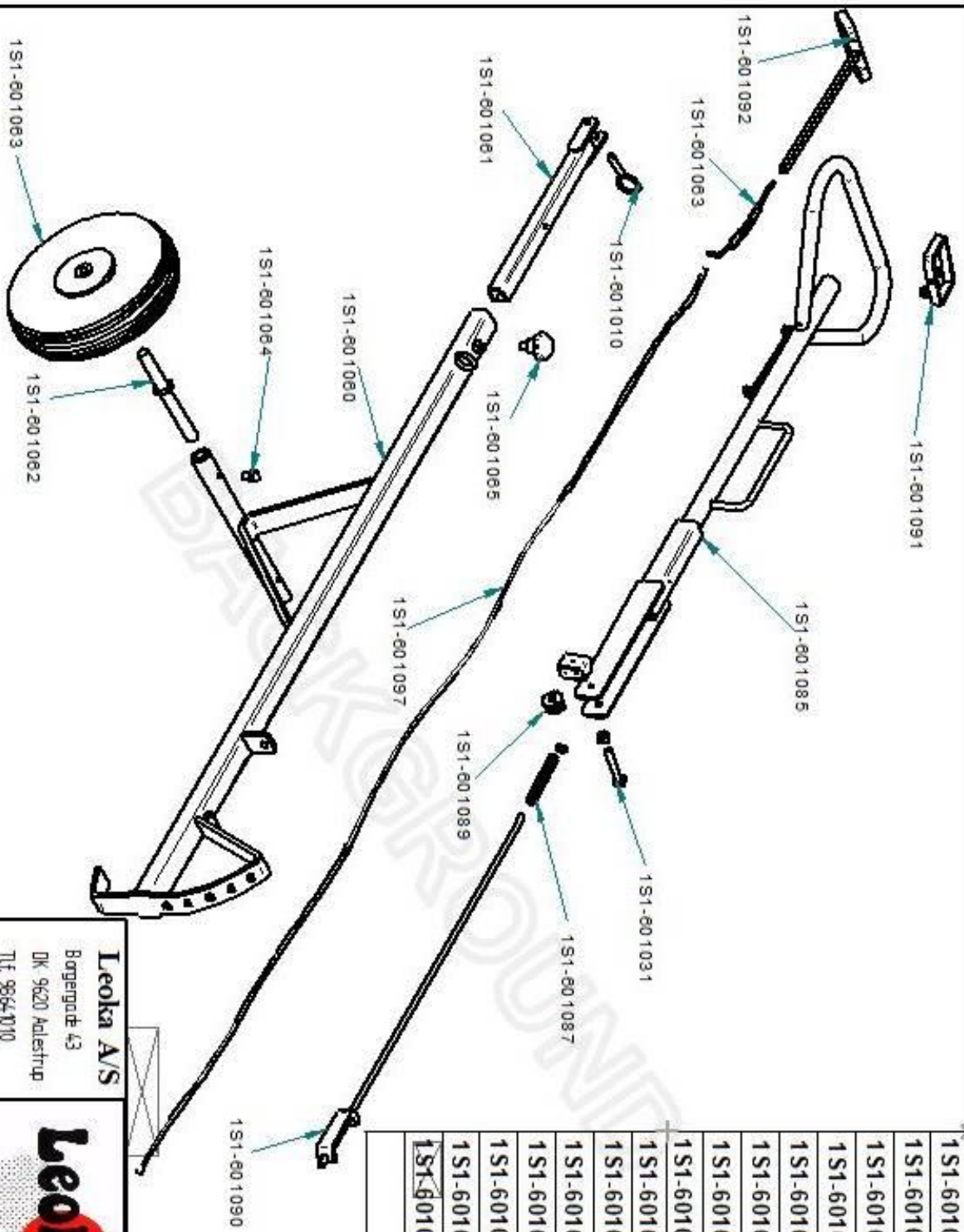
LEOKA A/S
Firma

Underskrift

1S1-601100	Vippebom
1S1-601101	Vippearm
1S1-601102	Koblingsgreb
1S1-601103	Fast griber
1S1-601104	Justerrør med pig og split
1S1-601105	Justerbar griber m. gevindstang
1S1-601106	Slids krue med møtrik
1S1-601009	Stjernegreb M12x20
1S1-601010	Pig Ø10x45 med split
1S1-601030	Pig Ø8x42 med split
1S1-601031	Bolt M12x70 med møtrik
1S1-601057	Bolt M12x60 med møtrik
1S1-601094	Udløserpal
1S1-601095	Bolt M8x60 m. bøsning & møtrik
1S1-601096	Trækfleder



Leoka A/S		Tolerancer: DS2075		Målestok:			
Borgengade 43		Fin		Middel Grov			
DK 9620 Aalestrup		Tegn:		Kons:		Dato:	
Tlf: 9864 0110		L.K.:		170420			
Fax: 9864 2929		Materiale:					
Model/Serie:		Nr.:					
Betegnelse: Tang Model S							



1S1-601010	Pig Ø10x45 med split
1S1-601031	Bolt M12x65 med møtrik
1S1-601060	Undervogn
1S1-601061	Koblingsarm
1S1-601062	Aksel med låsekapsel
1S1-601063	Hjul 400x4
1S1-601065	Stjernegreb M12x20
1S1-601085	Vægstang
1S1-601087	Trykfløder
1S1-601089	Trisse med bolt og møtrik
1S1-601091	Håndtag med møtrik
1S1-601092	Udløsergreb
1S1-601093	Justerkæde
1S1-601097	Udløserline
1S1-601090	Palstang

Leoka A/S
 Borgergade 43
 DK 9620 Aalestrup
 Tlf. 9864 010
 Fax 9864 2929

Leoka

Tolerance: DS2075
 Fin Middel Grov

Materialer:

Målestok:

Telegts Kops: Dato:

L.K.: 170420

Model/Serie:

Belegelse:

Flisevogn Model S

Nr.: