

# BRUGSANVISNING



## NISSEN FLISEMASKINE TYPE 1N

*Skal læses af brugeren inden ibrugtagning*

## **BRUGSANVISNING FOR NISSEN FLISEMASKINE TYPE 1 N**

Maskinen er konstrueret for optagning - nedlægning - stabling, plant og opretstående, af fliser max 120 kg og 820 mm som største kant.  
Maskinvægt 28 kg.

Er maskinen adskilt ved modtagelsen samles den ud fra billedmaterialet.

### **Justering af tang i henhold til flise (Billede B)**

Forbindelsesrør (5) anbringes efter markering på rør, og i passende stilling efter flisens vægt og størrelse, stjerneskrue (7) spændes og lænke (8) justeres.

De 2 forskydelige endele placeres i ønsket position - pig (9) og (10) monteres, stjerneskrue (12) spændes og der finjustering med skrue (11).

Tag hensyn til "balancen" i tangen.

### **Betjeningsgreb (Billede A)**

Greb (1): Til åbning og kipning af tang.

Greb (2): Til indstilling af håndtagdelens vinkel i forhold til undervogn og tang

### **Nedlægning**

Flisen gribes med tangen og løftes uden berøring af greb (1) billede D.E og F.

Flisen køres herefter i stilling og sænkes ned, lad tangens bagerste del hvile på foregående flise.

Greb (1) trækkes til og tangen løftes fri.

### **Optagning**

Udføres som vist på billede ( C )og (D).

### **Stabling**

Udføres som vist på billede (E) og (F). Ved lodret stabling.: Løft flisen i højeste stilling - støt flisen mod stablens øverste kant - sænk og skub flisen på plads. Brug ikke greb (1) til dette.

### **Vedligeholdelse**

Justerbare dele holdes rene for sand.

Kontroller bolte ved bevægelige led der er justerede og kontraspændt.

Kontroller jævnlige line og kæde og udskift disse om nødvendigt.

Kontroller lufttryk i hjul (Max 4 bar)

### **Advarsel**

Brug aldrig maskinen til andre formål eller større emner end beskrevet.




Aktiver aldrig greb (1) med hævet flise.

Aktiver aldrig greb (2) uden tangen er understøttet.

Ved transport af fliser bør disse ikke være hævet mere end nødvendigt, dette af hensyn til stabiliteten (Væltning).

Ved fastkørsel af maskinen i f.eks. løst sand, træk enten i trækbojle (4) (Billede A) eller fastgør et tov på vogndelen.

Træk aldrig direkte med hænderne i belastet tang..



Maskindirektivets bilag 2 A

**EF - OVERENSSTEMMELSESERKLÆRING**

FABRIKANT...: LEOKA A/S  
Firmanavn

Borgergade 43, Aalestrup  
Adresse

9841010  
TLF.

Erklærer hermed, at

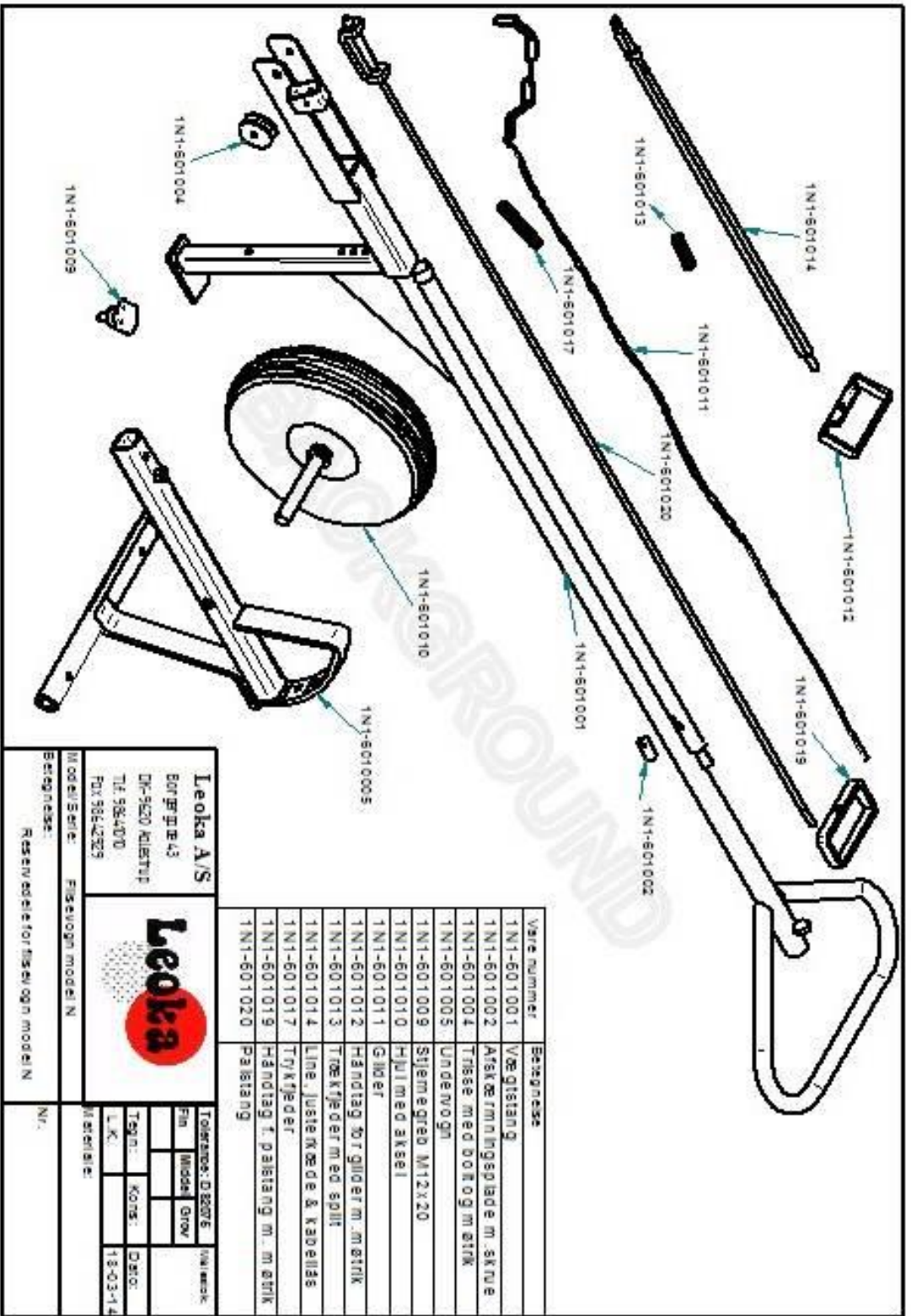
<u>MASKINE...: NISSEN FLISEMASKINE</u>	<u>1N</u>	<u>8</u>	<u>2020</u>
	Type	Serienr.	År

er fremstillet i overensstemmelse med bestemmelserne i Rådets Direktiv af 14. Juni 1989 om indbyrdes tilnærmelse af medlemsstaternes lovgivning om maskiner (89/392/ØEF) som ændret den 20.06.91 (91/368/ØEF) under særlig henvisning til Direktivets bilag i om væsentlige sikkerheds og sundhedskrav i forbindelse med konstruktion og fremstilling af maskiner.

<u>Fabrikant</u>	<u>Ove Haubro</u>
Titel	Navn

LEOKA A/S  
Firma

Underskrift



**Leoka A/S**  
 Borgrunde 43  
 DK-9520 Aalestrup  
 Tlf. 9884070  
 Fax 9884229

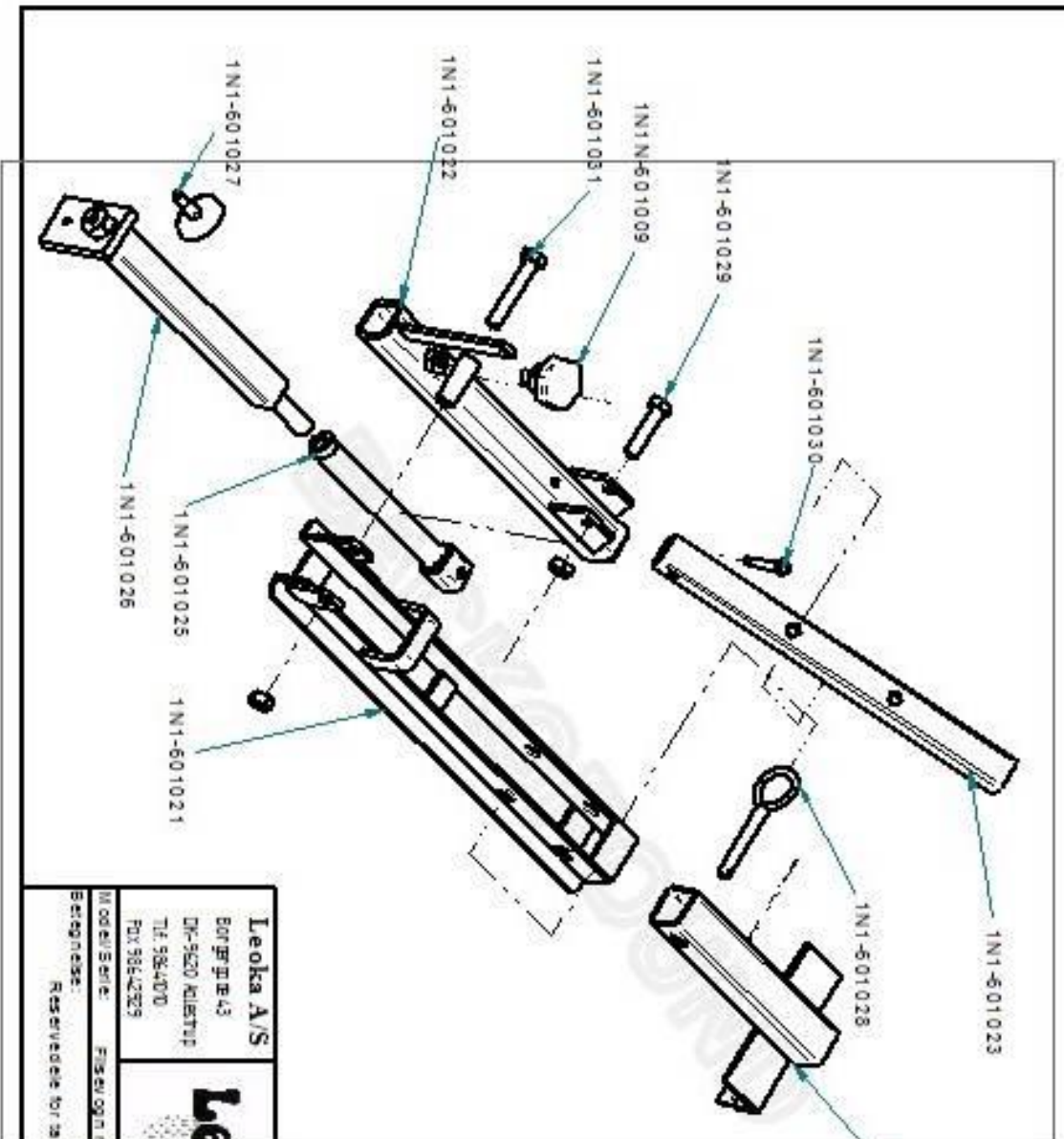
**Leoka**

Model/Serie: Fiskevogn model N  
 Beskrivelse: Fiskevogn model N

Nr.:

Varenummer	Beskrivelse
1N1-601001	Vægstang
1N1-601002	Afslærmningslade m. skruer
1N1-601004	Trisse med bol og m. øtrik
1N1-601005	Undervogn
1N1-601009	Stjemeqtræ M12x20
1N1-601010	Hjul med akse
1N1-601011	Gjæder
1N1-601012	Håndtag for gjæder m. møtrik
1N1-601013	Trækfjeder med spole
1N1-601014	Line, justerbar og med kadebånd
1N1-601017	Trækfjeder
1N1-601019	Håndtag t. pålæng m. møtrik
1N1-601020	Pålæng

Tolerancer, ØSGRØDE (i mm)	
Fin	Middel Grov
TSynl.	Konts.
L.K.	ØSGRØDE
Målestørrelse: 18-03-14	



**Leoka A/S**  
 Borggrøvdals  
 DK-5620 KILDETORP  
 Tlf. 5844070  
 Fax 5844293



Modelserie: FINGER OG N. MODEL N  
 Besigtigelse: Reservedele for tang model N

VARENUMMER	BETEGNELSE
1N1-601009	Sylinderelement
1N1-601021	VIDEARM
1N1-602022	VIDEARM
1N1-601023	KOOLINGARM
1N1-601024	FASIGRIDER
1N1-601025	JUSTERER
1N1-601026	JUSTERER G. HØJER
1N1-601027	SKRUE MED M Ø 7x16
1N1-601028	Fig med SKRUE
1N1-601029	BOX III 12x50 med m Ø 7x16
1N1-601030	Fig Ø 8x45 med SKRUE
1N1-601031	BOX III 12x55 med m Ø 7x16

Tolerances: D 20075		Valerick	
Fin	Middel	Grov	
Tegn:	Kors:	Dato:	
L.K.		18-03-14	
N. serier:		Nr.:	